



# Stappenplan Solax Monitoring

*Solax Mini / Solax Air / Solax Boost*




BespaarPartner B.V. | Roomweg 5 | 8334 NR te Tuk | tel: 0521-764012 | mail: [info@bespaarpartner.nl](mailto:info@bespaarpartner.nl)

Wij zijn aangesloten bij de Nederlandse branche organisatie: Holland Solar

*Op alle leveringen/diensten zijn onze algemene voorwaarden van toepassing.*

U maakt via uw computer, laptop, tablet of smartphone verbinding met de omvormer.

### Stap 1

Via Windows klikt u eerst op het volgende icoontje, dat rechts onder op uw scherm staat:  Daarna klikt u op netwerk- en internetinstellingen en kiest u voor Wifi. Daarna verschijnt onderstaand beeld (kan bij u afwijken).



U kunt verbinding maken met uw omvormer door hier te kiezen voor de verbinding die begint met Solax\_\*\*\*\*\*

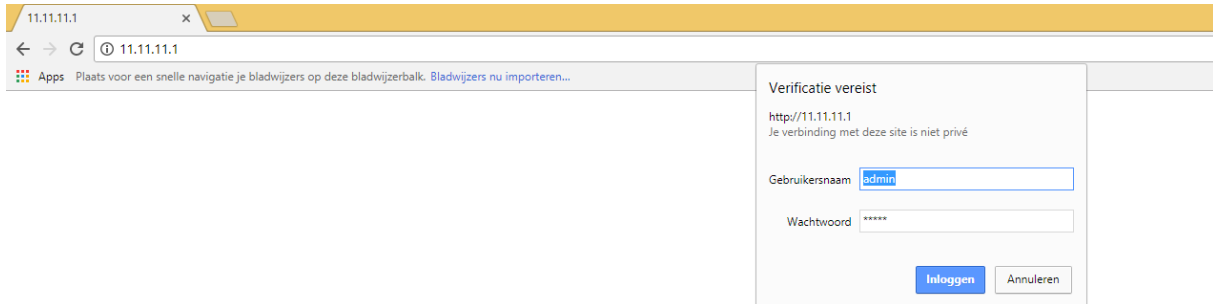


BespaarPartner B.V.

Roomweg 5  
8334NR Tuk  
0521-764012  
info@bespaarpartner.nl  
www.bespaarpartner.nl

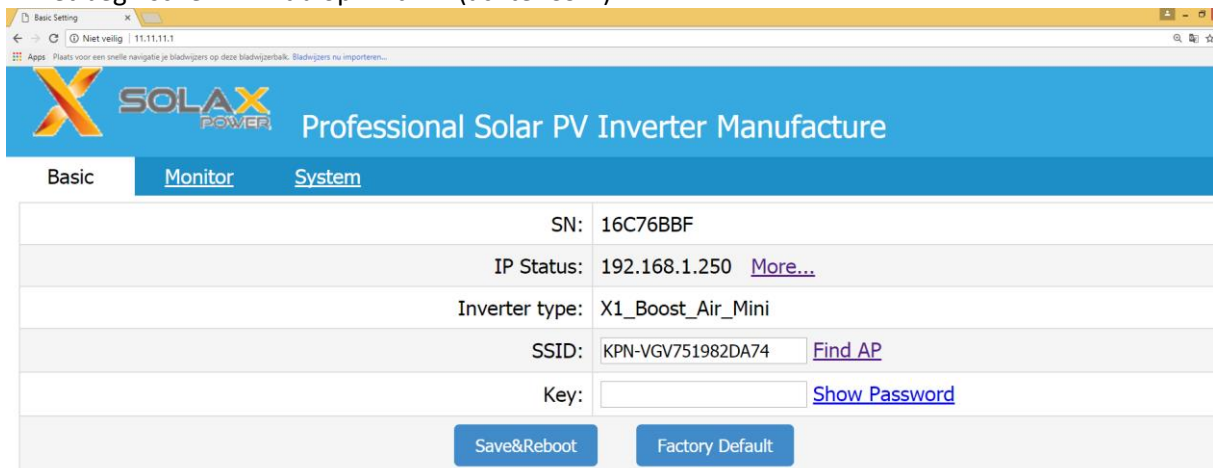
## Stap 2

Vervolgens gaat u naar de webbrowser. Hier typt u het volgende nummer in: 11.11.11.1 en druk op enter. Nu zal de webpagina vragen om een gebruikersnaam en wachtwoord. In beide vensters kunt u **admin** invullen.



## Stap 3

In het beginscherm klikt u op **Find AP** (achter SSID)



BespaarPartner B.V.

Roomweg 5  
8334NR Tuk  
0521-764012  
info@bespaarpartner.nl  
www.bespaarpartner.nl

#### Stap 4

Vanaf dat moment gaat de SolaX omvormer opzoek naar de netwerken in uw omgeving. Als het bereik goed genoeg is, ziet u uw Wifi netwerk in de lijst verschijnen.

U klikt op uw **netwerk** naam in ons geval de KPN-VGV\*\*\*\*

**Professional Solar PV Inverter Manufacture**

[Return](#) **Available Wireless Network**


SSID	Signal
<a href="#">SMA1992007464</a>	100%
<a href="#">KPN-VGV751982DA74</a>	100%
<a href="#">JSB-Netwerk</a>	65%

[Refresh](#)

#### Stap 5

Vul nu uw wifi wachtwoord in achter **KEY**

en klik op Save & Reboot

**Professional Solar PV Inverter Manufacture**

Basic **Monitor** System

SN:	16C76BBF
IP Status:	192.168.1.250 <a href="#">More...</a>
Inverter type:	X1_Boost_Air_Mini
SSID:	<input type="text" value="Naam Router"/> <a href="#">Find AP</a>
Key:	<input type="text" value="Wifi Wachtwoord"/> <a href="#">Hide Password</a>

[Save&Reboot](#) [Factory Default](#)



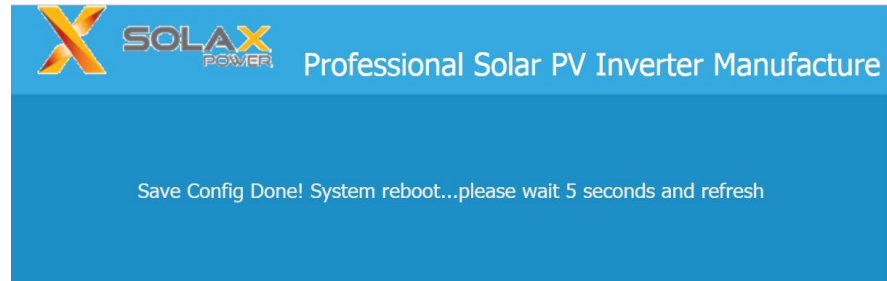
BespaarPartner B.V.

Roomweg 5  
8334NR Tuk  
0521-764012  
info@bespaarpartner.nl  
www.bespaarpartner.nl

## Stap 6

De omvormer maakt nu verbinding met uw netwerk. Na een bepaalde tijd gaat de portal waardes weergeven. (Afhankelijk van uw signaal sterkte)

U kunt nu weer verbinding maken met uw eigen router en alles afsluiten.



**BespaarPartner B.V.**

Roomweg 5  
8334NR Tuk  
0521-764012  
info@bespaarpartner.nl  
www.bespaarpartner.nl